

Huishoudens in de bijstand

Het aantal huishoudens met een bijstandsuitkering:

31 december 2020	1.511
31 maart 2021	1.530
30 juni 2021	1.514
30 september 2021	1.479
31 december 2021	1.430
31 maart 2022	1.425

Verdeeld per gemeente:

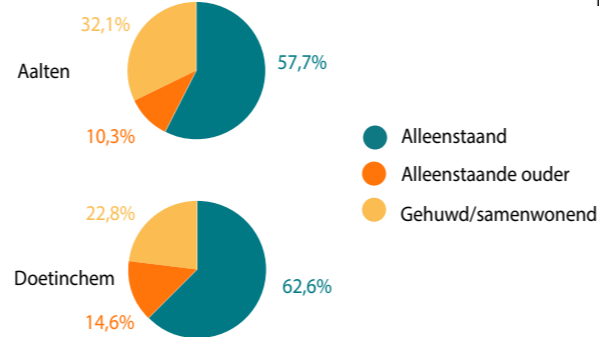
Gemeente	dec 2020	maart 2021	juni 2021	sept 2021	dec 2021	maart 2022
Aalten	278	283	280	271	260	270
Doetinchem	1.233	1.247	1.234	1.208	1.170	1.155
TOTAAL	1.511	1.530	1.514	1.479	1.430	1.425

In onderstaande grafiek is de Laborijn trend te zien in de groene lijn en de landelijke trend in het rood:

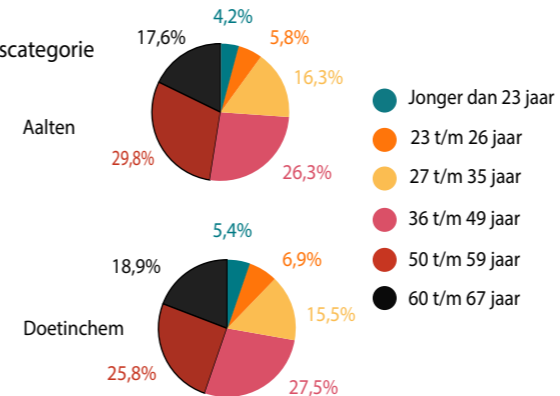


Samenstelling uitkeringsbestand

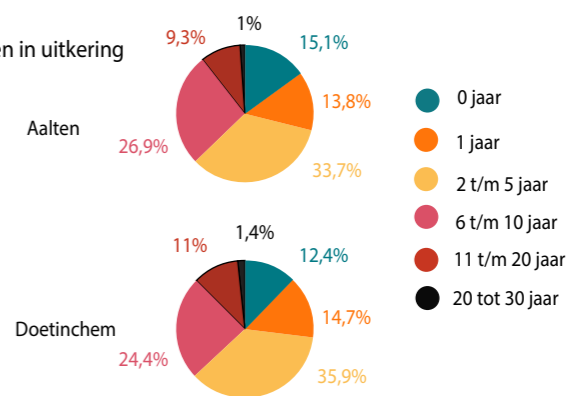
Leefvorm



Leeftijdscategorie



Jaren in uitkering

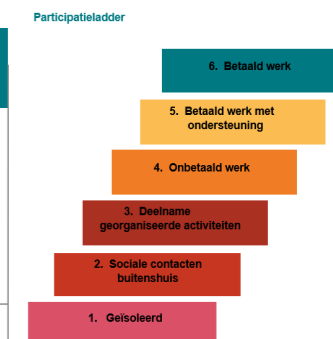


Resultaat BUIG

BUIG-resultaat ten opzichte van het nader voorlopig budget 2022	Gemeente Aalten	Gemeente Doetinchem	Totaal Laborijn
Voorlopig budget	4.506.733	19.778.772	24.285.505
BUIG kosten	4.364.787	18.020.994	22.385.781
Resultaat	141.946	1.757.778	1.899.724
Kosten impulsregeling	-59.063	-197.110	-256.173
Overschot/Tekort (-)	82.883	1.560.668	1.643.551

Indeling Participatieladder

Lopende trajecten per 31 maart 2022	Klanten met een uitkering	Lopend traject	%
Trede 5	168	159	95%
Trede 4	282	280	99%
Trede 3	277	273	99%
Trede 2	518	495	96%
Trede 1	348	328	94%
Totaal	1.593	1.535	96%



Reden van instroom in de bijstand

De redenen waarom inwoners voor een uitkering bij Laborijn komen:

Redenen instroom ultimo maart 2022 (%)	A	D	Lab
Niet vol. midd. om in lev. te voorzien	13%	16%	15%
Uitkering werkloosheid	5%	3%	4%
Verhuizing	25%	11%	16%
Arb. dienstbetr./uitk. ziekte	0%	6%	4%
Beeindiging huwelijk/relatie	0%	5%	4%
Beeindiging studie	3%	5%	4%
Komende van het AZC	15%	2%	6%
Zelfstandig beroep of bedrijf	38%	51%	46%
Overig	3%	2%	2%

NB. A= Aalten / D= Doetinchem / Lab = Laborijn

Niet vol. midd. om in lev. te voorzien = niet voldoende middelen om in eigen levensonderhoud te voorzien

Uitstroom uit de uitkering naar werk

De uitstroom in Q1 2022 ligt in lijn met de in de begroting opgenomen doelen. Het betreft 132 huishoudens

- 30 huishoudens zijn volledig uitgestroomd naar werk in dienstverband
- 67 huishoudens zijn volledig uitgestroomd als zelfstandige, door de beëindiging van de Bbz-lightregeling
- 35 huishoudens zijn volledig uitgestroomd vanwege andere redenen

Uitgaven aan bijstandsuitkering en LKS

De uitgaven aan bijstandsuitkeringen en LKS (loonkostensubsidie) ultimo het eerste kwartaal 2022 verdeeld per gemeente:

Aalten € 1.096.307
Doetinchem € 4.612.924

Reden van uitstroom uit de bijstand

Veruit de meeste inwoners stromen uit de uitkering, omdat zij werk vinden. De belangrijkste redenen zijn:

Redenen uitstroom ultimo maart 2022 (%)	A	D	Lab
Zelfstandig beroep of bedrijf	50%	51%	51%
Arbeid in dienstbetrekking	17%	25%	23%
Verhuizing	23%	8%	11%
Aangaan relatie	3%	3%	3%
Overlijden	0%	2%	2%

Aantal Wsw'ers

Aantal Wsw'ers fte per categorie	30 jun 2021	30 sep 2021	31 dec 2021	31 mrt 2022
Groepsdetachering	350	351	370	380
Individuele detachering	153	163	166	180
Intern werk	253	228	183	151
Begeleid werken	75	71	69	69
Intern gedetacheerd	18	19	19	12
Totaal aantal fte	849	832	812	800

Kandidaten doelgroepenregister

Gemeente	Aantal
Aalten	55
Doetinchem	190
TOTAAL	245

